



デスクトップをスッキリ片づけて

素早い作業をしよう !

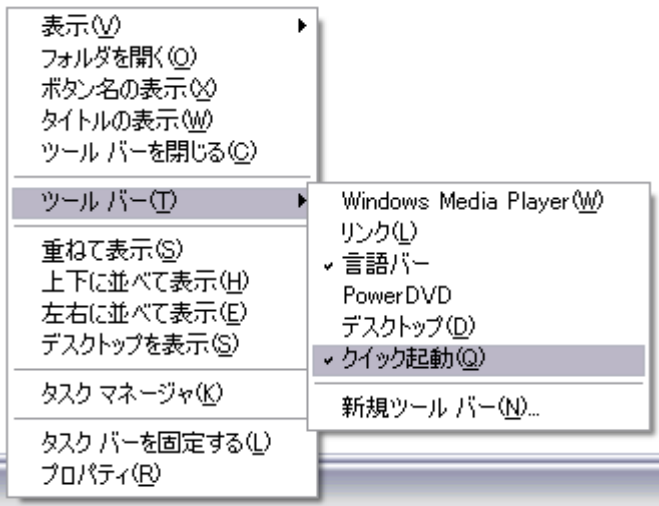
- あなたのパソコンのデスクトップには余り使わないショートカットアイコンが一杯散らかっていませんか？ これらを一度整理をして使いやすくカスタマイズし素早い仕事をしましょう。

■ ショートカットアイコンの整理



余り使用しないこのアイコンが多くあると Windows の立ち上がりが遅くなる原因となります。 ショートカットアイコンは削除してもプログラムは削除されません。

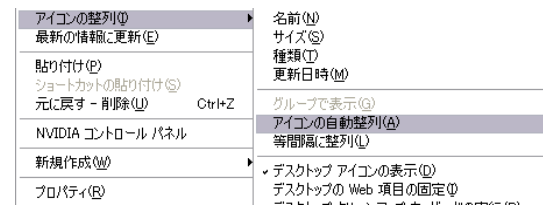
- よく使用するアイコンはタスクバーへ登録しクイック起動させよう。



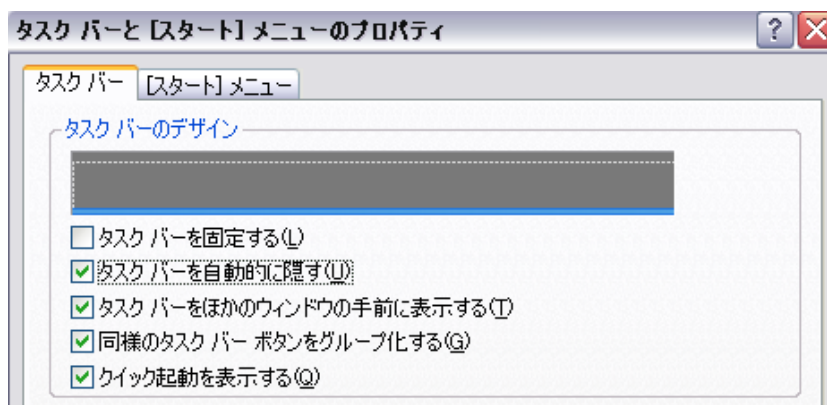
タスクバーの上で左クリックし左図の画面で ツールバー⇒クイック起動を選択する。

- 整理して残ったアイコンは分類して用途別に並べると便利です。

デスクトップで左クリックし出た画面で アイコンの整列⇒アイコンの自動整列のチェックを外し並べ替える。



- タスクバーを不要なときは隠す設定をしよう



タスクバーで右クリックしプロパティで タスクバーを自動的に隠すにチェックを入れる。これで普段はタスクバーは下に隠されるがポインターを近づけると出てくるのでデスクトップ画面をより広く使うことができる