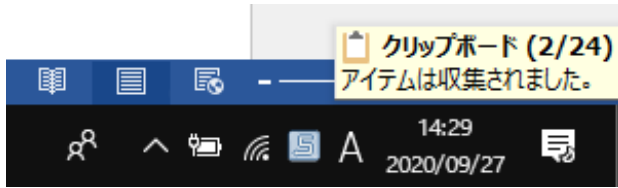


郵便番号から地名を入力

IMEアイコンをクリック



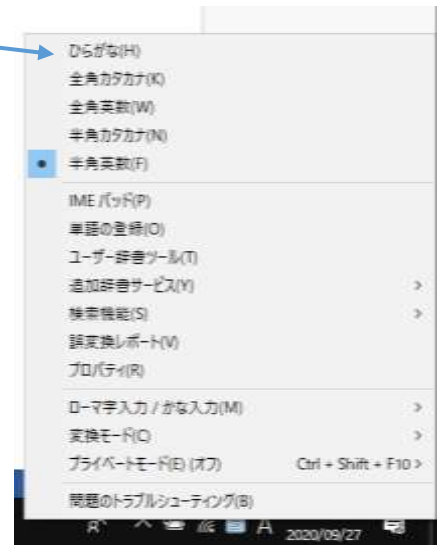
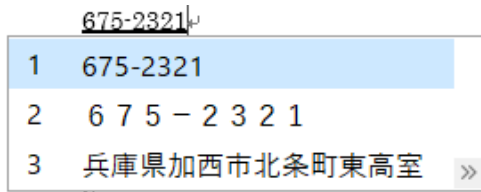
一覧から「ひらがな」を選択

「ひらがな」で郵便番号を入力

例「675-2321」と入力

入力した郵便番号をドラッグして

「スペース」キーを押すと変換候補に該当する地名が表示される



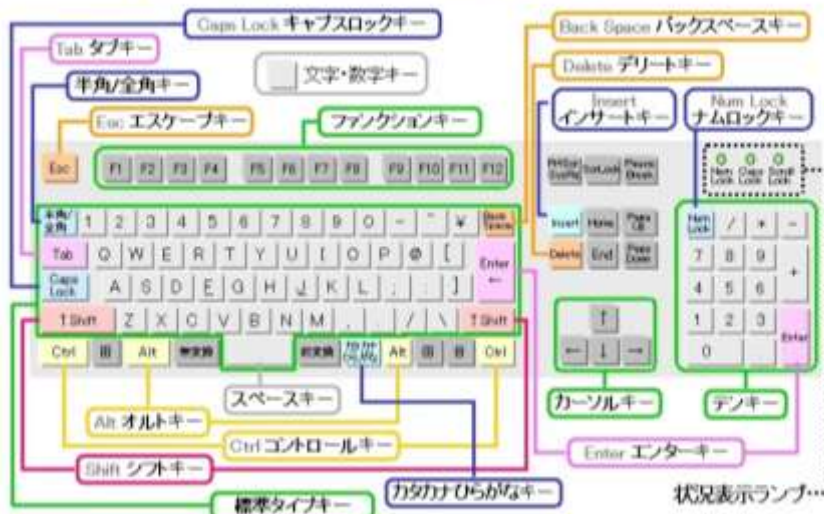
※テンキーは使用しない

全角の数字で入力のこと

半角数字として入力されるテンキーの使用はやめる。

◇ 標準的な Windows パソコンのキーボード構成とキーの種類 ◇

キーのグループ | キーの名前と使い方 | いろいろタイプ練習 | 文字入力ヒント集



※これは Windows で標準的な「100日本語キーボード」のキー構成です。
 メーカーや機種により、キーの有無やサイズ、配置が細かく異なります。
 ※特にノートパソコンの多くはテンキーがなくキー形状や配置も異なります。