

# 縦向き文書で横向きになっている数字を 縦向きにする方法

No.174

PCクラブ 2021.07.21

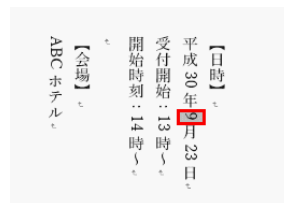
伊藤 嘉明

縦書きにした文書を見ると。

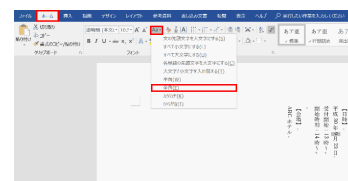
「9月」の「9」や「23日」の「23」など数字の部分が横向きとなってしまう、読みにくいです。

## 全角で数字を縦向きにする方法

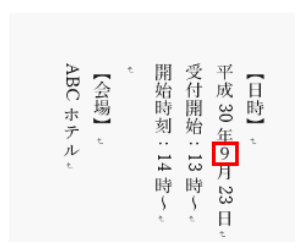
縦向きにしたい数字部分を選択。



【ホーム】タブの「フォント」グループにある【文字種の変換】の【全角】を押す。



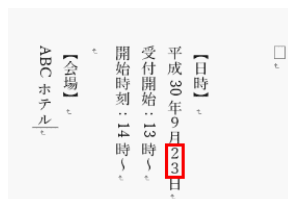
文字が縦向きになる。



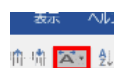
同様に日付部分も全角にする。

## 二桁数字を縦向きにする方法

縦向きにしたい数字を選択。



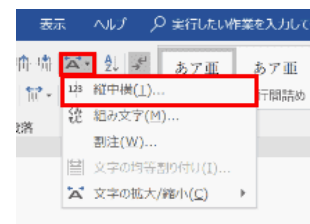
【ホーム】タブの内の「段落」グループにある。



「縦中横」ダイアログボックスが表示される。

【行の幅に合わせる】にチェックを入れる。

2桁の半角数字が縦向きになりました。



この方法は1桁の半角数字にも有効です。

