



# Windows10 HDD の容量の確認の仕方

No. : 141

PCクラブ 2020.07.15

伊藤 嘉明

スタートボタン → 右クリック → 設定 → システムをクリック

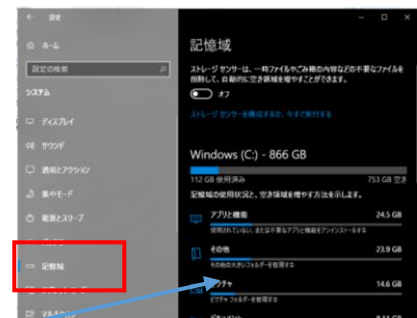
(設定のショートカットは、 +  )

システムの項目から「ストレージ (記憶域)」をクリック

HDD の合計、使用容量、空き容量を 確認することができる。  
インストールされている様々なアプリやデータを確認できる。



各々の詳細をしりたい場合、しりたい項目をクリック



ピクチャをクリックし「ピクチャの表示」をすると、現在保存されている一覧表が表示される。



下方へスライドさせ「その他のストレージ設定」の「他のドライブの記憶域利用状況を表示する」をクリック

